

/ Puno izvješće

© Coface Adriatic d.o.o. za usluge upravljanja rizicima
email: office-adriatic@coface.com
06.11.2020 10:47 ()
document id: 3805872-7-P05-2.2.9-29196

DETALJI NARUDŽBE

DETALJI NARUDŽBE: Kupac: HRVATSKA GOSPODARSKA KOMORA
Broj narudžbe: 3805872
Brzina isporuke: Normal
Jezik: Hrvatski
Traženo ime poduzeća: KRAŠ prehrambena industrija d.d.

TRAŽENA TVRTKA

KRAŠ PREHRAMBENA INDUSTRIJA D.D.

Internacionalni naziv: KRAŠ Food Industry Plc

ALIAS: KRAŠ d.d.

poslovna adresa:

Ravnice 48
10000 Zagreb
Grad Zagreb
Hrvatska
Telefon: +385-1-2396 111
Fax: +385-1-2329 907
Web: www.kras.hr

registrirani ured:

Ravnice 48
10000 Zagreb
Grad Zagreb
Hrvatska

Prijašnji nazivi tvrtke poduzeća

KRAŠ, prehrambena industrija, d.d., važeće od 1950

Prošle adrese poduzeća

prijašnji registrirani ured:
Maksimirska 130
10000 Zagreb
Hrvatska

CIC broj: 4190190

Easy broj: 00000419984314

Matični broj: 3269043

OIB: 94989605030

Status: Status registracije: 07.09.1995 - Registrirana tvrtka.
Status aktivnosti: 1911 - Aktivna tvrtka

Datum posljednjeg istraživanja: 06.11.2020

Datum ažuriranja posljednje dostupne informacije: 06.11.2020

KRATKI PREGLED IZVJEŠĆA

Stečajni / pravni postupci: Prema dostupnim informacijama, poduzeće nije u prethodnom postupku, stečajnom postupku niti na mjestu dužnika u slučaju naplate potraživanja.

MAKSIMALNI KREDIT: EUR 2.500.000

Iznos od EUR 2.500.000 se smatra najvišom razinom preporučenog limita za kredit prema dobavljačima. Međutim, izračun maksimalnog kredita za ovaj subjekt bi bio viši od te zadane granice.

Maksimalni kredit treba shvatiti kao iznos najvećeg mogućeg angažmana dobavljača u isporuci roba ili usluga na bazi otvorene stavke s prosječnom odgodom plaćanja od 60 dana. Izračun se zasniva na pretpostavci da, u prosjeku, tvrtka ima pet dobavljača koji joj istovremeno isporučuju robu ili pružaju usluge.

Pandemija virusa korone je uzrokovala ozbiljne posljedice na svjetsko gospodarstvo. Države poduzimaju striktno mjere opreza koje ozbiljno utječu na ekonomiju i na svakodnevicu svih nas. Budući da se okolnosti mogu promijeniti u bilo kojem trenutku, naša je preporuka da pažljivo pratite kretanja u vezi s navedenom temom kao i sveopću situaciju po sektorima aktivnosti u zemlji.

SVAKAKO VAM PREPORUČUJEMO DA NARUČITE NOVO ISTRAŽIVANJE I DALJE PRATITE SITUACIJU PROMATRANOG SUBJEKTA PUTEM USLUGE COFACE MONITORING.

PROCJENA: @rating score: 8 - Nizak rizik

| Insolvency / preliminary / debt regulation proceedings | Vrlo visok rizik | | | Srednje visok rizik | | Nizak rizik | | | | | |
|--|------------------|---|---|---------------------|---|-------------|---|---|---|---|----|
| | 0 | 1 | 2 | 3 | 4 | 5 | 6 | 7 | 8 | 9 | 10 |
| | | | | | | | | | | | |



Procjena kreditnog limita se iskazuje kao "@rating score" s vrijednostima od 0 (stečaj/predstečaj/izvanredna uprava/ postupci naplate potraživanja) do 10 (najniži stupanj rizika). Finalna @rating ocjena označava vjerojatnost odlaska tvrtke u stečaj u roku od 12 mjeseci od datuma postavljanja @rating ocjene.

PLAĆANJA: Plaćanja se većinom vrše prema dogovorenim uvjetima.

Dodatni opis: Istražena tvrtka je kategorizirana kao veliko poduzeće. Poslovni prihod od HRK 885.542.358 u 2019. godini se povećao za iznos od 3,35% u usporedbi s 2018. godinom. U prethodnom razdoblju ta je promjena iznosila -0,52%. Dugotrajna imovina se smanjila za HRK 27.218 i sad čini udio od 50,54% u ukupnoj imovini. Obrtni kapital u iznosu od HRK 298.768.491 se povećao za 29,42% u usporedbi s prethodnim razdobljem. Novčani tok iz rezultata od HRK 37.740.181 se smanjio za 48,21% u usporedbi s prethodnom godinom.

NAPLATA POTRAŽIVANJA: Nema zabilježenog niti jednog slučaja naplate Coface protiv ovog poduzeća koji prelazi iznos od EUR 500 po slučaju.

DETALJI TVRTKE

GODINA (DATUM) OSNIVANJA: 1911

REGISTRACIJA: Br. 080005858
07.09.1995
Trgovački sud u Zagrebu, Hrvatska

Status registracije: 07.09.1995 - Registrirana tvrtka.

PRAVNI OBLIK: dioničko društvo

Kapital: **Nominalni iznos kapitala:** **HRK 599.448.400,00 od 21.12.2018**
Promijenjen od: HRK 549.448.400,00 od 17.07.2004
 HRK 543.076.000,00 od

DIONIČARI (VLASNICI UDJELA):

| Puni naziv | Funkcija | ADRESA SJEDIŠTA | NETO VRIJEDNOST DRUŠTVA |
|--|----------|-----------------|-------------------------|
| MESNA INDUSTRIJA BRAČA PIVAC proizvodnja i prerada mesa, trgovina, usluge, turizam, ugostiteljstvo i turistička agencija d.o.o. REGISTRACIJA: Br. 060027655, 27.11.1996, Trgovački sud u Splitu, Hrvatska | dioničar | Hrvatska | 52,92% |
| Other shareholders | dioničar | | 41,79% |
| KRAŠ prehrambena industrija d.d. REGISTRACIJA: Br. 080005858, 07.09.1995, Trgovački sud u Zagrebu, Hrvatska | dioničar | Hrvatska | 5,29% |

UPRAVA:

| Puni naziv | Funkcija | ADRESA SJEDIŠTA |
|---------------------|--|-----------------|
| LEDIĆ Slavko | predsjednik uprave | Hrvatska |
| BULIĆ Damir | član uprave | Hrvatska |
| KLEPO DINKO | član uprave | Hrvatska |
| VARENINA ALEN | član uprave | Hrvatska |
| PARAĆ Zoran | predsjednik nadzornog odbora | Hrvatska |
| DROPULIĆ Ivan | zamjenik predsjednika nadzornog odbora | Hrvatska |
| PIVAC Nevena | član nadzornog odbora | Hrvatska |
| SERATLIĆ Aleksandar | član nadzornog odbora | Hrvatska |
| TOLIĆ Vedran | član nadzornog odbora | Hrvatska |
| ĐENEŠ Darko | član nadzornog odbora | Hrvatska |
| ŠALINOVIĆ Ante | član nadzornog odbora | Hrvatska |
| VIDAKOVIĆ Marica | Prokurist | Hrvatska |

Funkcije osoba u drugim tvrtkama:

| Funkcija | Tvrtka |
|--|---|
| Ostale poznate funkcije VARENINA ALEN | |
| osnivač | OZIRIS d.o.o. za proizvodnju i trgovinu "u stečaju" (HR) Porezni broj: 32628070405 |
| Ostale poznate funkcije DROPULIĆ Ivan | |
| predsjednik uprave | VERITAS osiguranje dioničko društvo za osiguranje (HR) Matični broj: 1234633 |
| Ostale poznate funkcije PIVAC Nevena | |
| član nadzornog odbora | P P K karlovačka mesna industrija, dioničko društvo (HR) Porezni broj: 18257277698 |
| Ostale poznate funkcije LEDIĆ Slavko | |
| osnivač | CAMPESTER društvo s ograničenom odgovornošću za ugostiteljstvo i turizam (HR) Porezni broj: 64521086683 |
| osnivač | IN MOBILE ACCESSORIES društvo s ograničenom odgovornošću za usluge i trgovinu (HR) Porezni broj: 82182748083 |
| Ostale poznate funkcije PARAĆ Zoran | |
| zamjenik predsjednika nadzornog odbora | IREKS AROMA društvo s ograničenom odgovornošću (HR) Porezni broj: 36709757659 |

POVEZANA DRUŠTVA:

tvrtka kćer

[Društvo za trgovija KRASHKOMERC Krash DOOEL-Skopje , Sjeverna Makedonija , Matični broj: 4273028](#)
 Status registracije: Registrirana tvrtka. (02.12.1991)

dioničar u

[KAROLINA tvornica keksa, vafla i slanica, društvo s ograničenom odgovornošću , Hrvatska , Porezni broj: 10984562711](#)

Status registracije: Registrirana tvrtka. (05.10.1995)

Društvu pripojeno poduzeće

[KONDIN d.o.o. za razvoj i unapređenje konditorske industrije , Hrvatska , Porezni broj: 20121429283](#)

Status registracije: Tvrtka je izbrisana iz registra. (19.05.2016)

tvrtka kćer

[KRAŠ COMMERCE PREDUZEĆE ZA TRGOVINU I POSREDOVANJE DOO BEOGRAD \(NOVI BEOGRAD\) , Srbija , Matični broj: 17320955](#)

Status registracije: Registrirana tvrtka. (28.05.2005)

Društvu pripojeno poduzeće

[KRAŠ CZ, spol.s r.o. , Češka , Matični broj: 25772651](#)

Status registracije: Tvrtka je izbrisana iz registra. (09.12.2016)

Društvu pripojeno poduzeće

[KRAŠ SLOVAKIA s.r.o. , Slovačka , Matični broj: 36033634](#)

Status registracije: Tvrtka je izbrisana iz registra. (04.12.2015)

tvrtka kćer

[KRAŠ TRGOVINA D.O.O. ŠIROKI BRIJEG , Bosna i Hercegovina , Matični broj: 4272026910000](#)

Status registracije: Registrirana tvrtka. (1993)

tvrtka kćer

[KRAŠ-TRGOVINA, društvo s ograničenom odgovornošću , Hrvatska , Porezni broj: 19890028161](#)

Status registracije: Tvrtka je izbrisana iz registra. (04.09.2020)

Društvu pripojeno poduzeće

[KRAŠ-TRGOVINA, društvo s ograničenom odgovornošću , Hrvatska , Porezni broj: 19890028161](#)

Status registracije: Tvrtka je izbrisana iz registra. (04.09.2020)

tvrtka kćer

[KRAŠCOMMERCE, podjetje za trgovino, d.o.o., Ljubljana , Slovenija , Matični broj: 5539234](#)

Status registracije: Registrirana tvrtka. (30.06.1992)

dioničar poduzeća je

[MESNA INDUSTRIJA BRAČA PIVAC proizvodnja i prerada mesa, trgovina, usluge, turizam, ugostiteljstvo i turistička agencija d.o.o. , Hrvatska , Porezni broj: 28128148322](#)

Status registracije: Registrirana tvrtka. (27.11.1996)

dioničar u

[MIRA a.d. za proizvodnju keksa i srodnih proizvoda članica KRAŠ grupe , Bosna i Hercegovina , Matični broj: 4400674180007](#)

Status registracije: Registrirana tvrtka. (1992)

Društvu pripojeno poduzeće

[MURVICA PLUS društvo s ograničenom odgovornošću za poslovne usluge , Hrvatska , Porezni broj: 39991973064](#)

Status registracije: Tvrtka je izbrisana iz registra. (18.09.2012)

Shareholder of

KAROLINA tvornica keksa, vafla i slanica, društvo s ograničenom odgovornošću
 REGISTRACIJA: Br. 030003718, 05.10.1995, Trgovački sud u Osijeku, Hrvatska
 31000 Osijek, Vukovarska Cesta 209/a

NETO VRIJEDNOST DRUŠTVA: 99,68%

Shareholder of

MIRA a.d. za proizvodnju keksa i srodnih proizvoda članica KRAŠ grupe
 REGISTRACIJA: Br. 1-2454-00, 1992, Banja Luka, Bosna i Hercegovina
 79101 Prijedor, Ulica Kralja Aleksandra broj 3

NETO VRIJEDNOST DRUŠTVA: 96,68%

KLJUČNI PODACI O POSLOVANJU

Status aktivnosti: 1911 - Aktivna tvrtka

Aktivnosti: NACE
1082 Proizvodnja kakao, čokoladnih i bombonskih proizvoda

Proizvodnja slatkiša, keksa i čokolade.
Prikazani NACE kodovi se baziraju na posljednjoj reviziji (REV 2).

Tvrtka je aktivna u Coface sektoru 'Poljoprivreda, meso, poljoprivredni prehrambeni proizvodi i vino'.

Osnovni pokazatelji:

Iznos iskazan u Hrvatska kuna (HRK)

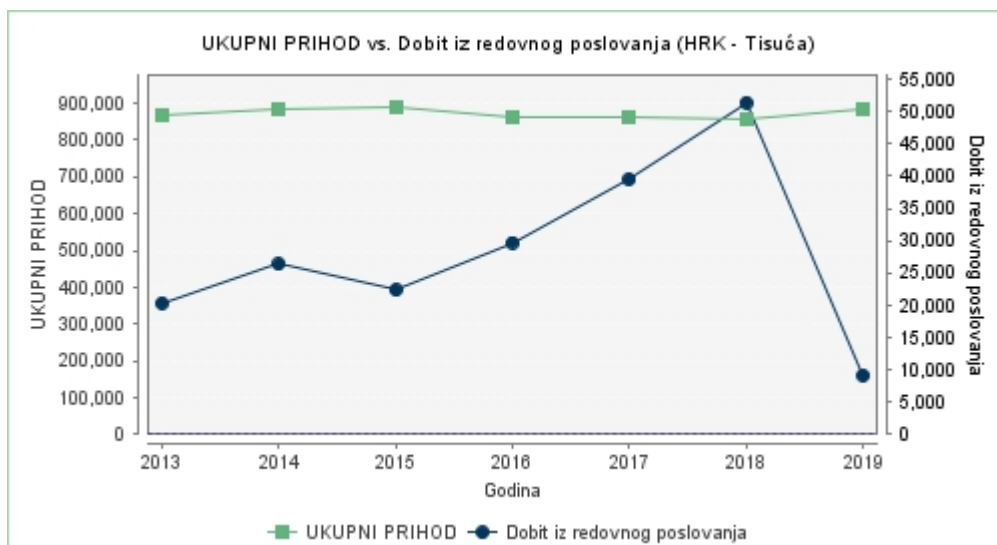
| | 2019 | 2018 | 2017 | 2016 |
|------------------------------|-------------|-------------|-------------|-------------|
| UKUPNI PRIHOD | 885.542.358 | 856.801.941 | 861.289.104 | 859.651.610 |
| DUGOTRAJNA IMOVINA | 514.932.786 | 514.960.004 | 546.390.049 | 556.821.024 |
| KAPITAL I REZERVE | 667.701.050 | 660.619.818 | 588.167.005 | 563.240.086 |
| Obveze | 344.765.311 | 404.110.344 | 455.771.232 | 470.285.811 |
| DOBIT RAZDOBLJA | 7.532.059 | 40.239.286 | 22.682.947 | 17.302.489 |
| Dobit iz redovnog poslovanja | 9.185.889 | 51.395.904 | 39.486.510 | 29.730.390 |

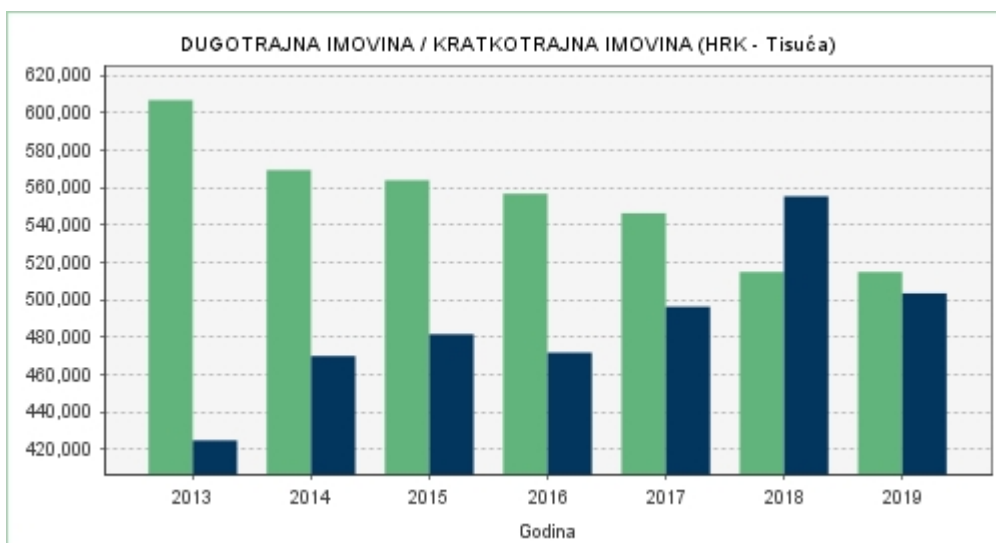
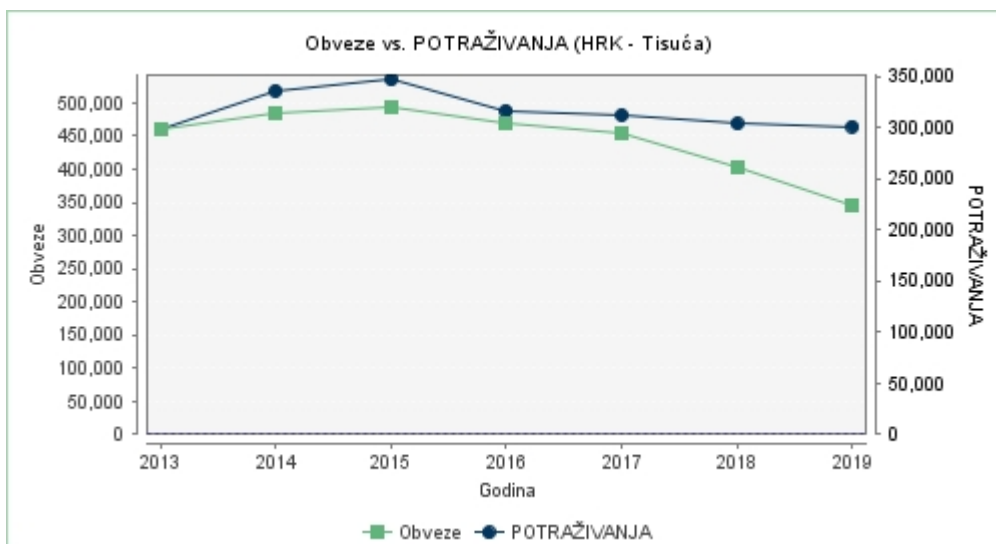
| | Prosjek grupe | | | | | | | |
|---------------------------------------|---------------|------|------|------|------|------|------|------|
| | 2019 | 2018 | 2017 | 2016 | 2019 | 2018 | 2017 | 2016 |
| Udjel dobiti u poslovnom prihodu, u % | 0,85 | 4,70 | 2,63 | 2,01 | 3,96 | | | |
| Udjel dobiti u imovini, u % | 0,74 | 3,76 | 2,17 | 1,67 | | | | |

Udjel dobiti u poslovnom prihodu, u % $(\text{Dobit poslije oporezivanja} / \text{Poslovni prihod}) * 100$

Udjel dobiti u imovini, u % $(\text{Dobit poslije oporezivanja} / \text{Ukupna aktiva}) * 100$

Prosječne vrijednosti grupe izlistane prema NACE kodovima djelatnosti: 1082 - Proizvodnja kakao, čokoladnih i bombonskih proizvoda





| BROJ ZAPOSLENIH: | 2019 | 2018 | 2017 | 2016 |
|--------------------|-------|-------|-------|-------|
| Ukupna radna snaga | 1.647 | 1.608 | 1.620 | 1.611 |

| UVOZ: | 2019 | 2018 | 2017 |
|--|------------------------------------|------------------------------------|------------------------------------|
| AUSTRIJA, BOSNA I HERCEGOVINA, BELGIJA, REPUBLIKA ČEŠKA, DANSKA, VELIKA BRITANIJA I SJEVERNA IRSKA, IRSKA, SJEVERNA MAKEDONIJA, ŠVEDSKA, SLOVAČKA, TURSKA, SAD | : HRK 204.963.889 31.12.2019 | : HRK 161.794.718 31.12.2018 | : HRK 190.727.100 31.12.2017 |

| IZVOZ: | 2018 | 2017 | 2016 |
|--|------------------------------------|------------------------------------|------------------------------------|
| AUSTRALIJA, BOSNA I HERCEGOVINA, KANADA, REPUBLIKA ČEŠKA, ESTONIJA, VELIKA BRITANIJA I SJEVERNA IRSKA, JAPAN, CRNA GORA, SJEVERNA MAKEDONIJA, MALTA, SRBIJA, ŠVEDSKA, SLOVENIJA, SLOVAČKA, SAD | : HRK 346.283.145 31.12.2018 | : HRK 342.103.955 31.12.2017 | : HRK 350.488.037 31.12.2016 |

FINANCIJSKE INFORMACIJE

OMJERI (POKAZATELJI):

| Iznos iskazan u Hrvatska kuna (HRK) | 2019 | 2018 | 2017 | 2016 |
|--|-----------------------|-----------------------|-----------------------|-----------------------|
| BILANCA | | | | |
| A. POTRAŽIVANJA ZA UPISANI A NEUPLAĆENI KAPITAL | | 0,00 | | |
| B. DUGOTRAJNA IMOVINA | 514.932.786,00 | 514.960.004,00 | 546.390.049,00 | 556.821.024,00 |
| | -0,01% | -5,75% | -1,87% | |
| I. NEMATERIJALNA IMOVINA | 7.622.612,00 | 1.190.374,00 | 1.004.450,00 | 179.162,00 |
| | +540,35% | +18,51% | +460,64% | |
| Koncesije, patenti, licencije, robne i uslužne marke, softver i ostala prava | 7.473.112,00 | | | |
| Goodwil | | 0,00 | | |
| Nematerijalna imovina u pripremi | 149.500,00 | | | |
| II. MATERIJALNA IMOVINA | 377.359.329,00 | 344.248.191,00 | 356.617.600,00 | 380.773.605,00 |
| | +9,62% | -3,47% | -6,34% | |
| Zemljište | 53.396.076,00 | | | |
| Građevinski objekti | 136.154.198,00 | | | |
| Postrojenja i oprema | 71.417.950,00 | | | |
| Alati, pogonski inventar i transportna oprema | 8.921.763,00 | | | |
| Biološka imovina | 905.962,00 | | | |
| Predujmovi za materijalnu imovinu | 8.628.841,00 | | | |
| Materijalna imovina u pripremi | 24.013.451,00 | | | |
| Ostala materijalna imovina | 602.422,00 | | | |
| Ulaganje u nekretnine | 73.318.666,00 | | | |
| DUGOTRAJNA FINANCIJSKA IMOVINA | 128.504.765,00 | 167.968.390,00 | 186.199.026,00 | 173.260.039,00 |
| | -23,49% | -9,79% | +7,47% | |
| Ulaganja u udjele (dionice) poduzetnika | 84.676.722,00 | | | |

| | | | | |
|--|-------------------------|-------------------------|-------------------------|-------------------------|
| unutar grupe | | | | |
| Dani zajmovi, depoziti i slično poduzetnicima unutar grupe | 8.720.369,00 | 84.676.722,00 | | |
| | -89,70% | | | |
| Ulaganja u udjele (dionice) društava povezanih sudjelujućim interesom | 1.144.594,00 | | | |
| Ulaganja u vrijednosne papire | 1.144.594,00 | | | |
| Dani zajmovi, depoziti i sl. | 20.038.267,00 | 65.070.441,00 | 83.548.228,00 | 71.532.500,00 |
| | -69,21% | -22,12% | +16,80% | |
| Ostala dugotrajna financijska imovina | 13.924.813,00 | | | |
| III. POTRAŽIVANJA | 0,00 | 0,00 | | |
| Potraživanja od kupaca | | 0,00 | | |
| IV. ODGOĐENA POREZNA IMOVINA | 1.446.080,00 | 1.553.049,00 | 2.568.973,00 | 2.608.218,00 |
| | -6,89% | -39,55% | -1,50% | |
| KRATKOTRAJNA IMOVINA | 503.512.458,00 | 555.433.780,00 | 496.363.651,00 | 471.795.810,00 |
| | -9,35% | +11,90% | +5,21% | |
| V. ZALIHE | 115.153.910,00 | 93.674.999,00 | 90.073.337,00 | 86.583.596,00 |
| | +22,93% | +4,00% | +4,03% | |
| Sirovine i materijal | 78.195.713,00 | 51.435.250,00 | 52.706.014,00 | 51.505.412,00 |
| | +52,03% | -2,41% | +2,33% | |
| Proizvodnja u tijeku | 24.530.215,00 | 23.321.123,00 | 29.479.749,00 | |
| | +5,18% | -20,89% | | |
| Trgovačka roba | 8.062.702,00 | 8.752.009,00 | 7.056.573,00 | 8.039.820,00 |
| | -7,88% | +24,03% | -12,23% | |
| VI. POTRAŽIVANJA | 301.237.812,00 | 303.765.352,00 | 312.080.845,00 | 316.392.454,00 |
| | -0,83% | -2,66% | -1,36% | |
| Potraživanja od povezanih poduzetnika | 125.935.803,00 | 121.429.076,00 | 117.080.401,00 | 117.443.919,00 |
| | +3,71% | +3,71% | -0,31% | |
| Potraživanja od kupaca | 161.157.352,00 | 171.559.356,00 | 157.141.111,00 | 188.417.040,00 |
| | -6,06% | +9,18% | -16,60% | |
| Potraživanja od zaposlenika i članova poduzetnika | 124.813,00 | | | |
| Potraživanja od države i drugih institucija | 10.056.408,00 | 696.258,00 | 603.828,00 | 714.025,00 |
| | +1.344,35% | +15,31% | -15,43% | |
| Ostala potraživanja | 3.963.436,00 | | | |
| VII. KRATKOTRAJNA FINANCIJSKA IMOVINA | 16.534.791,00 | 59.071.777,00 | 20.694.193,00 | 20.412.161,00 |
| | -72,01% | +185,45% | +1,38% | |
| Ulaganja u ostale vrijednosne papire poduzetnika unutar grupe | 16.433.925,00 | | | |
| Dani zajmovi, depoziti i slično društvima povezanim sudjelujućim interesom | | 0,00 | | |
| Dani zajmovi, depoziti i slično | 16.000,00 | | | |
| Ostala financijska imovina | 84.866,00 | | | |
| VIII. NOVAC U BANCI I BLAGAJNI | 70.585.945,00 | 98.921.652,00 | 73.515.276,00 | 48.407.599,00 |
| | -28,64% | +34,56% | +51,87% | |
| PLAĆENI TROŠKOVI BUDUĆEG RAZDOBLJA I OBRAČUNATI PRIHODI | 412.834,00 | 936.968,00 | 1.184.537,00 | 4.909.063,00 |
| | -55,94% | -20,90% | -75,87% | |
| C. UKUPNO AKTIVA | 1.018.858.078,00 | 1.071.330.752,00 | 1.043.938.237,00 | 1.033.525.897,00 |
| | -4,90% | +2,62% | +1,01% | |
| Izvanbilančni zapisi | 19.123.552,00 | | | |
| OBVEZE | | | | |

| | | | | |
|--|-----------------------|-----------------------|-----------------------|-----------------------|
| KAPITAL I REZERVE | 667.701.050,00 | 660.619.818,00 | 588.167.005,00 | 563.240.086,00 |
| | +1,07% | +12,32% | +4,43% | |
| TEMLJNI (UPISANI) KAPITAL | 599.448.400,00 | 599.448.400,00 | 549.448.400,00 | 549.448.400,00 |
| | 0% | +9,10% | 0% | |
| I. KAPITALNE REZERVE | -16.381.635,00 | -15.509.912,00 | -15.041.057,00 | -13.912.987,00 |
| | -5,62% | -3,12% | -8,11% | |
| II. REZERVE IZ DOBITI | 29.484.384,00 | 27.472.420,00 | 27.472.420,00 | 9.822.263,00 |
| | +7,32% | 0% | +179,70% | |
| Vlastite dionice i udjeli (odbitna stavka) | 37.853.354,00 | | | |
| III. REVALORIZACIJSKE REZERVE | 14.414.653,00 | 611.513,00 | 744.898,00 | 579.921,00 |
| | +2.257,21% | -17,91% | +28,45% | |
| IV. REZERVE FER VRIJEDNOSTI financ. imovine za prodaju, zaštite novčanih tokova i ulaganja u inozemstvu | -56.248,00 | 586.667,00 | | -31.591,00 |
| | -109,59% | | | |
| V. ZADRŽANA DOBIT ILI PRENEŠENI GUBITAK | 33.259.437,00 | | | |
| ZADRŽANA DOBIT | 33.259.437,00 | 7.771.444,00 | 2.859.397,00 | |
| | +327,97% | +171,79% | | |
| VI. Neto dobit ili gubitak godine | 7.532.059,00 | | | |
| DOBIT POSLOVNE GODINE | 7.532.059,00 | 40.239.286,00 | 22.682.947,00 | 17.302.489,00 |
| | -81,28% | +77,40% | +31,10% | |
| VII. MANJINSKI INTERES | | 0,00 | | |
| A. REZERVIRANJA | 6.391.717,00 | 6.600.590,00 | | |
| | -3,16% | | | |
| B. DUGOROČNE OBVEZE | 138.089.490,00 | 77.505.155,00 | 134.162.554,00 | 156.074.633,00 |
| | +78,17% | -42,23% | -14,04% | |
| Obveze prema povezanim poduzetnicima | | 0,00 | | |
| Obveze za zajmove, depozite i slično | | 0,00 | | |
| Obveze prema bankama i drugim financijskim institucijama | 134.229.053,00 | 76.219.823,00 | 132.676.219,00 | 154.211.779,00 |
| | +76,11% | -42,55% | -13,96% | |
| Obveze za predujmove | 115.597,00 | | | |
| Obveze prema dobavljačima | | 0,00 | | |
| Ostale dugoročne obveze | 684.119,00 | | | |
| Odgođena porezna obveza | 3.060.721,00 | | | |
| C. KRATKOROČNE OBVEZE | 204.743.967,00 | 324.574.223,00 | 316.624.023,00 | 309.472.432,00 |
| | -36,92% | +2,51% | +2,31% | |
| Obveze prema povezanim poduzetnicima | 16.722.754,00 | 23.272.904,00 | 20.254.409,00 | 6.474.946,00 |
| | -28,14% | +14,90% | +212,81% | |
| Obveze za zajmove, depozite i slično | 1.534.988,00 | 1.482.422,00 | 1.467.500,00 | 5.003.000,00 |
| | +3,55% | +1,02% | -70,67% | |
| Obveze prema bankama i drugim financijskim institucijama | 89.778.934,00 | 183.367.438,00 | 185.409.399,00 | 185.834.743,00 |
| | -51,04% | -1,10% | -0,23% | |
| Obveze za predujmove | 303.296,00 | | | |
| Obveze prema dobavljačima | 75.695.468,00 | 87.172.605,00 | 81.734.818,00 | 81.381.783,00 |
| | -13,17% | +6,65% | +0,43% | |
| Obveze prema zaposlenicima | 9.145.402,00 | | | |
| Obveze za poreze, doprinose i slična davanja | 6.376.733,00 | | | |
| Obveze s osnova udjela u rezultatu | 789.986,00 | | | |
| Ostale kratkoročne obveze | 4.396.406,00 | | | |

| | | | | |
|--|------------------------------------|-----------------------------------|-----------------------------------|-------------------------|
| D. ODGOĐENO PLAĆANJE TROŠKOVA I PRIHOD BUDUĆEG RAZDOBLJA | 1.931.854,00 -4,88% | 2.030.966,00 -59,26% | 4.984.655,00 +5,19% | 4.738.746,00 |
| E. UKUPNO - PASIVA | 1.018.858.078,00 -4,90% | 1.071.330.752,00 +2,62% | 1.043.938.237,00 +1,01% | 1.033.525.897,00 |
| Izvanbilančne stavke | 19.123.552,00 | | | |
| RAČUN DOBITI I GUBITKA | | | | |
| A. POSLOVNI PRIHODI | 885.542.358,00 +3,35% | 856.801.941,00 -0,52% | 861.289.104,00 +0,19% | 859.651.610,00 |
| Prihodi od prodaje s poduzetnicima unutar grupe | 255.757.770,00 | | | |
| Prihodi od prodaje (izvan grupe) | 620.962.967,00 | | | |
| Kapitalizirani vlastiti rad | | 0,00 | | |
| Ostali poslovni prihodi s poduzetnicima unutar grupe | 2.445.935,00 | | | |
| Ostali poslovni prihodi (izvan grupe) | 6.375.686,00 | | | |
| B. POSLOVNI RASHODI | 876.356.469,00 +8,81% | 805.406.037,00 -2,00% | 821.802.594,00 -0,98% | 829.921.220,00 |
| I. Promjene vrijednosti zaliha proizvodnje u tijeku i gotovih proizvoda (+ ili -) | -1.037.169,00 -115,47% | 6.705.760,00 | -4.259.365,00 -219,89% | -1.331.518,00 |
| II. Materijalni troškovi | 559.993.878,00 +7,40% | 521.409.685,00 -5,94% | 554.338.214,00 -3,45% | 574.158.681,00 |
| Troškovi sirovina i materijala | 306.261.627,00 +4,06% | 294.307.006,00 -8,70% | 322.360.758,00 -4,67% | 338.140.641,00 |
| Troškovi prodane robe | 168.041.642,00 +15,18% | 145.889.453,00 -5,43% | 154.259.193,00 +3,54% | 148.986.265,00 |
| Ostali vanjski troškovi | 85.690.609,00 +5,51% | 81.213.226,00 +4,50% | 77.718.263,00 -10,70% | 87.031.775,00 |
| III. Troškovi osoblja | 218.027.471,00 +3,72% | 210.200.936,00 +5,49% | 199.270.616,00 +5,79% | 188.369.904,00 |
| Neto plaće i nadnice | 131.983.987,00 | | | |
| Troškovi poreza i doprinosa iz plaća | 56.969.931,00 | | | |
| Doprinosi na plaće | 29.073.553,00 | | | |
| IV. Amortizacija | 30.208.122,00 -7,43% | 32.633.140,00 -6,27% | 34.814.721,00 -2,12% | 35.567.396,00 |
| V. Ostali troškovi | 36.636.840,00 | | | |
| VI. Vrijednosno uskladivanje | 30.105.207,00 +3.060,97% | 952.404,00 | | |
| kratkotrajne imovine (osim financijske imovine) | 30.105.207,00 | | | |
| VII. REZERVE | 7.967,00 | 0,00 | | |
| Rezerviranja za mirovine, otpremnine i slične obveze | 7.967,00 | | | |
| VIII. Ostali poslovni rashodi | 2.414.153,00 -92,79% | 33.504.112,00 +268,39% | 9.094.666,00 +86,73% | 4.870.615,00 |
| C. FINANCIJSKI PRIHODI | 5.185.904,00 -21,04% | 6.567.723,00 +23,18% | 5.331.884,00 -33,92% | 8.069.270,00 |
| Prihodi od ulaganja u udjele (dionice) poduzetnika unutar grupe | 2.138.121,00 | | | |
| Ostali prihodi s osnove kamata iz odnosa s | 148.672,00 | | | |

| | | | | |
|--|---------------------------------|---------------------------------|---------------------------------|-----------------------|
| poduzetnicima unutar grupe | | | | |
| Tečajne razlike i ostali financijski prihodi iz odnosa s poduzetnicima unutar grupe | 333.968,00 | | | |
| Prihodi od ostalih dugotrajnih financijskih ulaganja i zajmova | 5.352,00 | | | |
| Ostali prihodi s osnove kamata | 1.943.397,00 | | | |
| Tečajne razlike i ostali financijski prihodi | 525.264,00 | | | |
| Kamate, tečajne razlike, dividende i slični prihodi iz odnosa s povezanim poduzetnicima i drugim osobama | 4.327.119,00 +187,14% | 1.506.966,00 -29,49% | | 2.137.255,00 |
| Kamate, tečajne razlike, dividende i slični prihodi iz odnosa s nepovezanim poduzetnicima i drugim osobama | | 4.977.017,00 -16,10% | | 5.932.015,00 |
| Ostali financijski prihodi | 91.130,00 | | | |
| D. FINANCIJSKI RASHODI | 4.327.119,00 -44,23% | 7.759.431,00 -48,47% | 15.059.535,00 | |
| Kamate, tečajne razlike i drugi rashodi iz odnosa s povezanim poduzetnicima | | 1.302.042,00 -0,10% | | 1.303.345,00 |
| Kamate, tečajne razlike i drugi rashodi iz odnosa s nepovezanim poduzetnicima i drugim osobama | 3.655.595,00 -43,27% | 6.443.664,00 -48,65% | | 12.549.483,00 |
| Ostali financijski rashodi | 671.524,00 +1.083.003,23% | | | 62,00 |
| I. Udio u dobiti od pridruženih poduzetnika | | 0,00 | | |
| II. Udio u gubitku od pridruženih poduzetnika | | 0,00 | | |
| E. UKUPNI PRIHODI | 890.728.262,00 +3,17% | 863.369.664,00 -0,38% | 866.620.988,00 -0,13% | 867.720.880,00 |
| F. UKUPNI RASHODI | 880.683.588,00 +8,30% | 813.165.468,00 -2,83% | 836.862.129,00 -0,82% | 843.774.110,00 |
| G. DOBIT ILI GUBITAK PRIJE OPOREZIVANJA | 10.044.674,00 -79,99% | 50.204.196,00 +68,70% | 29.758.859,00 +24,27% | 23.946.770,00 |
| Dobit prije oporezivanja | 10.044.674,00 | | | |
| POREZ NA DOBIT | 2.512.615,00 -74,79% | 9.964.910,00 +40,83% | 7.075.912,00 +6,50% | 6.644.281,00 |
| H. DOBIT ILI GUBITAK NAKON OPOREZIVANJA | 7.532.059,00 -81,28% | 40.239.286,00 +77,40% | 22.682.947,00 +31,10% | 17.302.489,00 |
| I. DOBIT ILI GUBITAK PREKINUTOG POSLOVANJA PRIJE OPOREZIVANJA | | 0,00 | | |

Tečajna lista:

2019: 7,4136 HRK = 1 EUR
 2018: 7,4141 HRK = 1 EUR
 2017: 7,4601 HRK = 1 EUR
 2016: 7,5294 HRK = 1 EUR
 2015: 7,6096 HRK = 1 EUR
 2014: 7,6299 HRK = 1 EUR
 2013: 7,5735 HRK = 1 EUR
 2019: 6,6223 HRK = 1 USD
 2018: 6,2784 HRK = 1 USD
 2017: 6,7223 HRK = 1 USD
 2016: 6,8037 HRK = 1 USD
 2015: 6,8623 HRK = 1 USD
 2014: 5,7481 HRK = 1 USD
 2013: 5,7059 HRK = 1 USD

BANKE:

Addiko Bank dioničko društvo - BROJ ŽIRO-RAČUNA 2500009-1101012415
 IBAN: HR4425000091101012415
 10000 Zagreb, Slavonska avenija 6
 Telefon: +385-1-6030000

ERSTE&STEIERMÄRKISCHE BANKA dioničko društvo - BROJ ŽIRO-RAČUNA 2402006-1100830261
 IBAN: HR2024020061100830261

HRVATSKA POŠTANSKA BANKA, dioničko društvo - BROJ ŽIRO-RAČUNA 2390001-1100327167
 IBAN: HR9523900011100327167
 10000 Zagreb, Jurišićeva 4
 Telefon: +385-1-4804 400

OTP banka dioničko društvo - BROJ ŽIRO-RAČUNA 2407000-1100440024
 IBAN: HR8124070001100440024

PRIVREDNA BANKA ZAGREB - DIONIČKO DRUŠTVO - BROJ ŽIRO-RAČUNA 2340009-1100010694
 IBAN: HR0523400091100010694
 10000 Zagreb, Radnička cesta 50
 Telefon: +385-1-6360 000

PRIVREDNA BANKA ZAGREB - DIONIČKO DRUŠTVO - BROJ ŽIRO-RAČUNA 2340009-1510973437
 IBAN: HR6823400091510973437

Raiffeisenbank Austria d.d. - BROJ ŽIRO-RAČUNA 2484008-1102119421
 IBAN: HR2024840081102119421
 10000 Zagreb, Magazinska cesta 69
 Telefon: +385-1-4566466

Sberbank d.d. - BROJ ŽIRO-RAČUNA 2503007-1100053660
 IBAN: HR1525030071100053660
 10000 Zagreb, Varšavska 9
 Telefon: +385-1-4801 300

Splitska banka dioničko društvo - BROJ ŽIRO-RAČUNA 2330003-1100322630
 IBAN: HR0923300031100322630
 21000 Split, Domovinskog rata 61
 Telefon: +385-21-304 304

ZAGREBAČKA BANKA DIONIČKO DRUŠTVO - BROJ ŽIRO-RAČUNA 2360000-1101743374
 IBAN: HR9023600001101743374
 10000 Zagreb, Trg bana Josipa Jelačića 10
 Telefon: +385-1-6104 000

ZAGREBAČKA BANKA DIONIČKO DRUŠTVO - BROJ ŽIRO-RAČUNA 2360000-1102805901
 IBAN: HR9623600001102805901

Podaci o aktivnosti računa:
Addiko Bank dioničko društvo - 2500009-1101012415
07.11.2019
06.11.2020


Status od 31.05.2011: Aktivan

ERSTE&STEIERMÄRKISCHE BANKA dioničko društvo - 2402006-1100830261



Status od 01.06.2017: Aktivan

HRVATSKA POŠTANSKA BANKA, dioničko društvo - 2390001-1100327167



Status od 31.05.2011: Aktivan

OTP banka dioničko društvo - 2407000-1100440024



Status od 11.02.2016: Aktivan

PRIVREDNA BANKA ZAGREB - DIONIČKO DRUŠTVO - 2340009-1100010694



Status od 31.05.2011: Aktivan

PRIVREDNA BANKA ZAGREB - DIONIČKO DRUŠTVO - 2340009-1510973437



Status od 02.07.2020: Zatvoren

Raiffeisenbank Austria d.d. - 2484008-1102119421




Status od 31.05.2011: Aktivan

Sberbank d.d. - 2503007-1100053660




Status od 02.07.2020: Zatvoren

Splitska banka dioničko društvo - 2330003-1100322630




Status od 03.12.2018: Zatvoren

ZAGREBAČKA BANKA DIONIČKO DRUŠTVO - 2360000-1101743374



Status od 10.10.2014: Zatvoren

ZAGREBAČKA BANKA DIONIČKO DRUŠTVO - 2360000-1102805901



Pokazatelji:

Pokazatelji za 2019

| | Prosjek grupe | |
|--|---------------|------|
| Koeficijent likvidnosti | 2,46 | 0,95 |
| Koeficijent ubrzane likvidnosti | 1,90 | |
| Udjel dobiti u kapitalu, u % | 1,13 | |
| Udjel dobiti u poslovnom prihodu, u % | 0,85 | 3,96 |
| Udjel dobiti u imovini, u % | 0,74 | |
| Stupanj samofinanciranja, u % | 65,53 | |
| Pokazatelj zaduženosti, u % | 34,28 | |
| Vrijeme naplate kratkotrajnih potraživanja, u danima | 124,16 | |
| Koeficijent obrta ukupne imovine | 0,87 | |
| Troškovi zaposlenika / Poslovni rashodi, u % | 24,88 | |
| Prosječna mjesečna plaća | HRK 6.678,00 | |
| Rast/Pad poslovnih prihoda, u % | 3,35 | |
| Prihod po zaposlenom, u (000) HRK | HRK 537,67 | |
| Novčani tok iz rezultata, u (000) HRK | HRK 37.740,18 | |

| | |
|--|--|
| Koeficijent likvidnosti | (Kratkotrajna imovina / Kratkoročne obveze) |
| Koeficijent ubrzane likvidnosti | [(Kratkotrajna imovina - Zalihe) / Kratkoročne obveze] |
| Udjel dobiti u kapitalu, u % | (Dobit poslije oporezivanja / Kapital i rezerve)*100 |
| Udjel dobiti u poslovnom prihodu, u % | (Dobit poslije oporezivanja / Poslovni prihod)*100 |
| Udjel dobiti u imovini, u % | (Dobit poslije oporezivanja / Ukupna aktiva)*100 |
| Stupanj samofinanciranja, u % | (Kapital i rezerve / Ukupna pasiva) *100 |
| Pokazatelj zaduženosti, u % | Obaveze / Ukupna aktiva *100 |
| Vrijeme naplate kratkotrajnih potraživanja, u danima | Potraživanja od kupaca *365 / Poslovni prihod |
| Koeficijent obrta ukupne imovine | Poslovni prihod / Ukupna aktiva |
| Troškovi zaposlenika / Poslovni rashodi, u % | (Troškovi zaposlenika / Rashodi poslovanja) *100 |

Prosječne vrijednosti grupe izlistane prema NACE kodovima djelatnosti: 1082 - Proizvodnja kakao, čokoladnih i bombonskih proizvoda

Povijesni pokazatelji:

| | 2018 | 2017 | 2016 |
|--|---------------|---------------|---------------|
| Koeficijent likvidnosti | 1,71 | 1,57 | 1,52 |
| Koeficijent ubrzane likvidnosti | 1,42 | 1,28 | 1,24 |
| Udjel dobiti u kapitalu, u % | 6,09 | 3,86 | 3,07 |
| Udjel dobiti u poslovnom prihodu, u % | 4,70 | 2,63 | 2,01 |
| Udjel dobiti u imovini, u % | 3,76 | 2,17 | 1,67 |
| Stupanj samofinanciranja, u % | 61,66 | 56,34 | 54,50 |
| Pokazatelj zaduženosti, u % | 38,15 | 43,18 | 45,04 |
| Vrijeme naplate kratkotrajnih potraživanja, u danima | 129,40 | 132,25 | 134,34 |
| Koeficijent obrta ukupne imovine | 0,80 | 0,83 | 0,83 |
| Prosječna mjesečna plaća | HRK 0,00 | HRK 0,00 | HRK 0,00 |
| Rast/Pad poslovnih prihoda, u % | -0,52 | 0,19 | -3,12 |
| Prihod po zaposlenom, u (000) HRK | HRK 532,84 | HRK 531,66 | HRK 533,61 |
| Novčani tok iz rezultata, u (000) HRK | HRK 72.872,43 | HRK 57.497,67 | HRK 52.869,89 |

| | |
|---------------------------------|--|
| Koeficijent likvidnosti | (Kratkotrajna imovina / Kratkoročne obveze) |
| Koeficijent ubrzane likvidnosti | [(Kratkotrajna imovina - Zalihe) / Kratkoročne obveze] |
| Udjel dobiti u kapitalu, u % | (Dobit poslije oporezivanja / Kapital i rezerve)*100 |

| | |
|--|--|
| Udjel dobiti u poslovnom prihodu, u % | (Dobit poslije oporezivanja / Poslovni prihod)*100 |
| Udjel dobiti u imovini, u % | (Dobit poslije oporezivanja / Ukupna aktiva)*100 |
| Stupanj samofinanciranja, u % | (Kapital i rezerve / Ukupna pasiva) *100 |
| Pokazatelj zaduženosti, u % | Obaveze / Ukupna aktiva *100 |
| Vrijeme naplate kratkotrajnih potraživanja, u danima | Potraživanja od kupaca *365 / Poslovni prihod |
| Koeficijent obrta ukupne imovine | Poslovni prihod / Ukupna aktiva |

DODATNE INFORMACIJE

Osoba za kontakt s poduzećem: 6.11.2020
Tvrтка je kontaktirana međutim naknadno nije zaprimljen nikakav odgovor s njihove strane. ukoliko tvrtka odgovori na naš zahtjev i pošalje dodatne podatke poslat ćemo vam ažurirani izvještaj.

DODATNE INFORMACIJE: EUID broj: HRSR.080005858
Robne marke tvrtke su: DORINA, NAPOLITANKE, KI-KI, VIC, SUPER-VIC, BAJADERA, GRIOTTE, PETTIT BEURRE i dijetetski asortiman.

Additional information: Odlukom Vlade Republike Hrvatske Kraš d.d. je poduzeće od strateškog državnog značaja te smo u redovitom kontaktu s nadležnim institucijama Republike Hrvatske i pomno pratimo razvoj situacije uz primjenu svih preporuka nadležnih organa vezano za zaštitu života i zdravlja zaposlenih. Poduzeli smo sve mjere za nesmetano odvijanje poslovanja te se proizvodnja za sada odvija redovno. Osigurali smo strateških sirovina za najmanje mjesec dana nesmetane proizvodnje te se i dalje lanac dobave osigurava u kontinuitetu. Zalihe gotovih proizvoda su dostatne za najmanje jednomjesečnu isporuku i nesmetano opskrbljujemo kupce svojim proizvodima. Likvidnost poslovanja društva je osigurana. Zbog nemogućnosti predviđanja razvoja događaja povezanih s virusom COVID-19, u ovom trenutku ne možemo do kraja procijeniti sve relevantne informacije koje će utjecati na poslovanje i poslovne rezultate društva. Sukladno principima društveno odgovornog poslovanja Kraš d.d. će provoditi optimalne mjere prilagodbe i osiguranja kontinuiteta poslovanja.

Pravni odnosi - Osnivački akt:: Odlukom glavne skupštine od 22.08.2009. izmijenjen je članak 7. o predmetu poslovanju, te članak 26. i 35. u dijelu naziva "Središnja depozitarna agencija" koji naziv je zamijenjen na "Središnje klimiško depozitarno društvo", te je pročišćeni tekst St...

Skraćeni naziv tvrtke: KRAŠ d.d.

PROCJENE I OBJAŠNENJA

PROCJENA

- 10 Gotovo bez rizika
- 9 Vrlo nizak rizik
- 8 Nizak rizik
- 7 Umjeren rizik
- 6 Prihvatljiv rizik
- 5 Srednje visok rizik
- 4 Povišen rizik
- 3 Visok rizik
- 2 Vrlo visok rizik
- 1 Ekstremno visok rizik
- 0 Stečajni postupak/predstečajni postupak/slučajevi naplate/postupak izvanredne uprave
- 99 Trenutno nije moguće procijeniti rizik

PLAĆANJA

Plaćanja se vrše vrlo redovito. - Prema našim saznanjima se plaćanja vrše redovito. - Plaćanja se većinom vrše prema dogovorenim uvjetima. - Trenutno nema negativnih saznanja vezanih uz plaćanja tvrtke - Prema dostupnim podacima, u prošlosti tvrtke su postojali poneki zastoji u plaćanjima, međutim oni su

pravovremeno riješeni. - Plaćanja nisu redovita. - Plaćanja se vrše sporo. - Plaćanja se vrše vrlo sporo. - Plaćanja se vrše izuzetno sporo, učestala prisilna naplata. - Plaćanja su obustavljena.

TERMS OF USE

Informacije i/ili podaci navedeni u ovom izvještaju podliježu Općim uvjetima poslovanja ili pojedinim uvjetima ugovora, te mogu biti korošteni samo u svrhu u koju su zatraženi.

Kao primatelj ovog bonitetnog izvješća, obvezujete se na povjerljivost. Pruženi podaci su strogo povjerljivi, te ne smiju biti korišteni na bilo koji način kojim bi ih se dovelo u javnu domenu, kako bi se izbjeglo njihovo otkrivanje / objavljivanje.

Kao primatelj bonitetnog izvješća, obvezujete se poštivati i pridržavati se svih važećih zakona o zaštiti osobnih podataka, vezano uz sve osobne podatke koji mogu biti sadržani u ovom izvješću.

Odgovorni ste za provođenje svih odgovarajućih mjera kojima se osigurava zaštita, sigurnost i povjerljivost osobnih podataka sadržanih u ovom izvještaju, kako bi se spriječilo njihovo narušavanje, oštećenje ili priopćavanje neovlaštenim trećim stranama.

Također, odgovorni ste za bilo koju radnju ili propuste, koji se odnose na gore navedene obveze, te rezultiraju kršenjem zaštite osobnih podataka.

Hvala što koristite naše usluge. Ukoliko imate bilo kakvih pitanja, obratite se uobičajenoj kontakt osobi naše službe za korisnike.